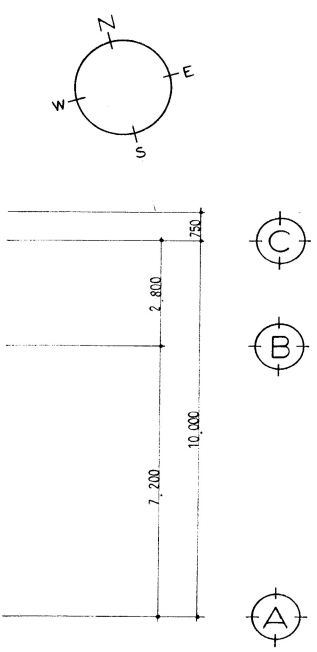
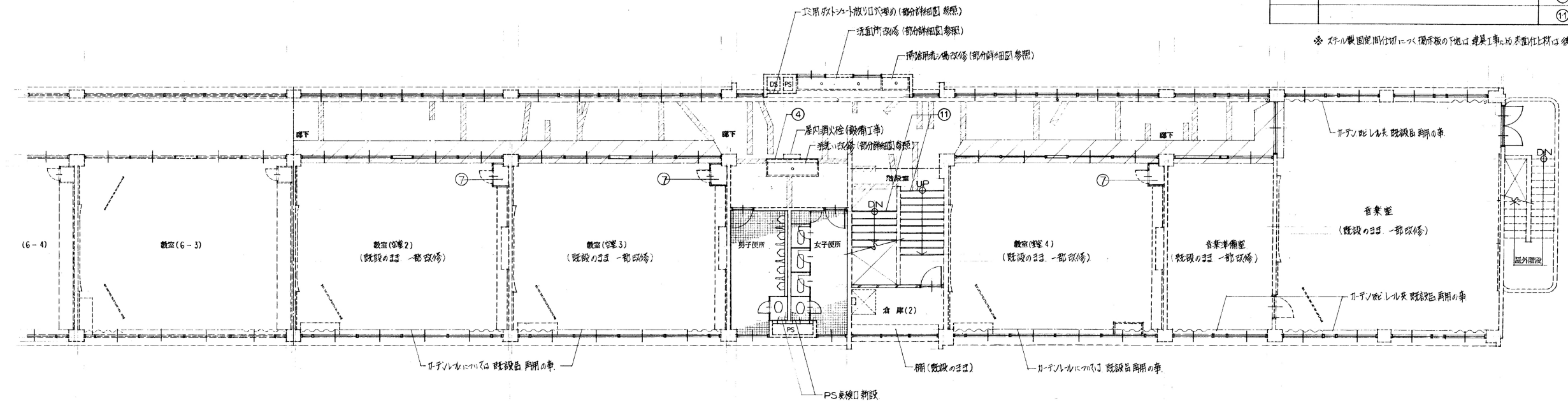


R階平面図 S=1/100

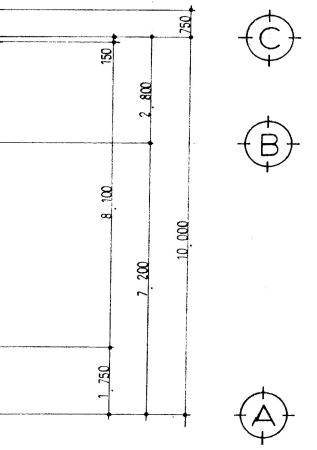


凡 例	
	① 鉄骨新設 (断面) 部分詳細図 参照
	② 鉄骨コンクリート新設
	③ 新設 (平面) " "
	④ 床新設
	⑤ 天井新設
	⑥ 階段新設
	⑦ エレベーター新設
	⑧ エスカレーター新設
	⑨ 窓新設
	⑩ 扉新設
	⑪ 仕切り新設

※ 鉄骨断面図は、鉄骨の断面は、建築士に依頼し、鉄骨工とす。



3階平面図 S=1/100



※ 教室(2,3,4)の工事範囲は、図中の破線で示す。音楽室(2)の工事範囲は、図中の点線で示す。音楽室(2)の工事範囲は、図中の点線で示す。

名 称	奈良県立大規模改修工事(第二期)		
図 面 名 称	3階 R 階 平 面 図	縮 尺	S=1/100
設計年月日	1992.3	番 号	108
課 長	課 長 代 理	係 長	設 計
大阪府奈良県教育委員会管理課 施設管理課			
株式会社 エム・ケイ設計事務所 代表取締役 桂 正 孝			